



ТЕРРИТОРИАЛЬНЫЙ ОРГАН
ФЕДЕРАЛЬНОЙ СЛУЖБЫ
ГОСУДАРСТВЕННОЙ СТАТИСТИКИ
ПО РЕСПУБЛИКЕ КОМИ

СРЕДНЕМЕСЯЧНАЯ ЗАРАБОТНАЯ ПЛАТА

январь – ноябрь 2023 года

СОДЕРЖАНИЕ

Динамика заработной платы работников организаций	3
Заработная плата по видам экономической деятельности	8
Заработная плата по регионам Северо-Западного федерального округа	10
Заработная плата по регионам-соседям Республики Коми	13

СРЕДНЕМЕСЯЧНАЯ НАЧИСЛЕННАЯ ЗАРАБОТНАЯ ПЛАТА РАБОТНИКОВ ОРГАНИЗАЦИЙ

КОМИСТАТ

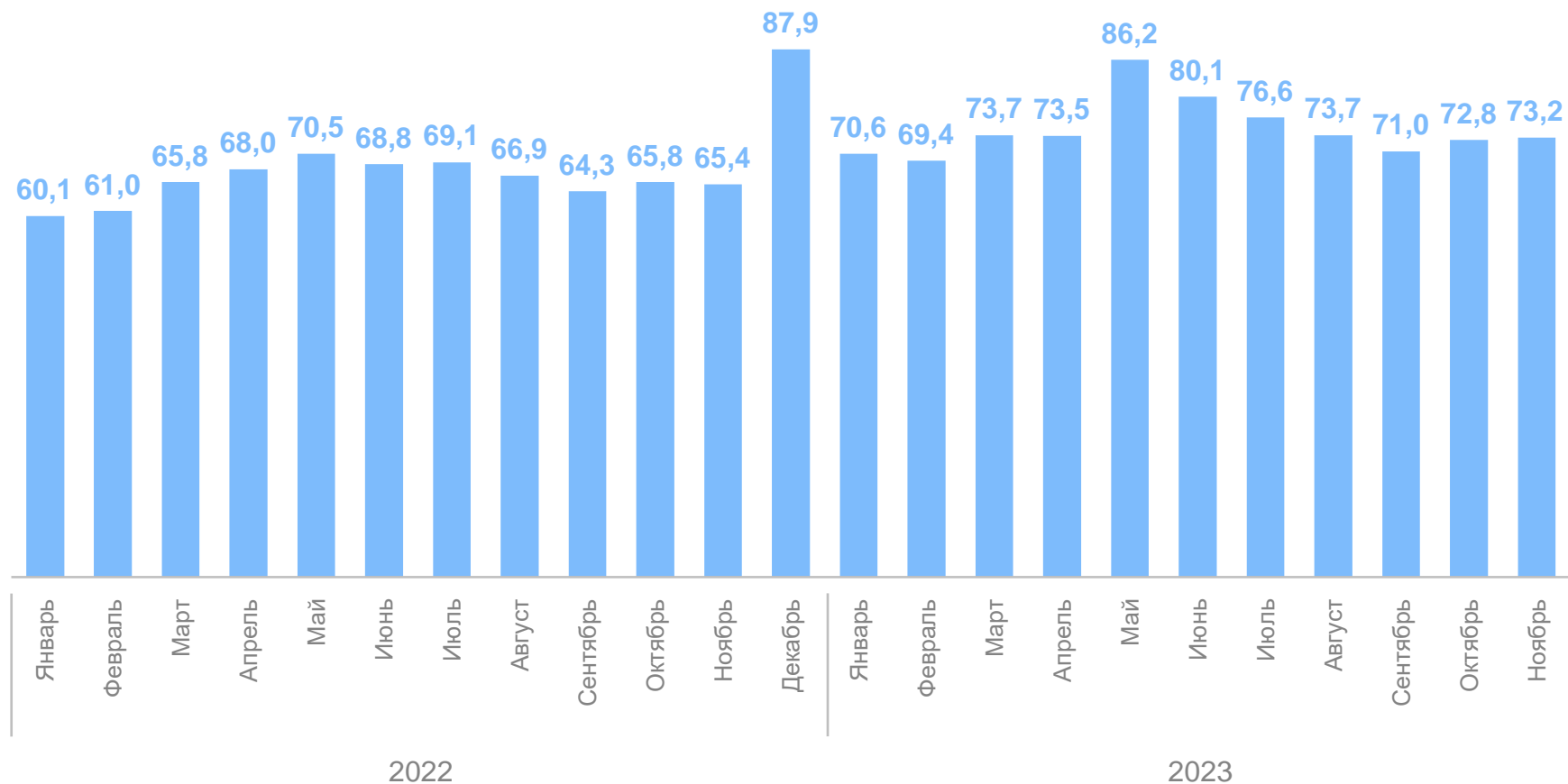
тысяч рублей на одного работника

январь – ноябрь 2023 г.

74,6 тыс. рублей

январь – ноябрь 2022 г.

66,1 тыс. рублей



ДИНАМИКА НОМИНАЛЬНОЙ НАЧИСЛЕННОЙ ЗАРАБОТНОЙ ПЛАТЫ РАБОТНИКОВ ОРГАНИЗАЦИЙ

КОМИСТАТ

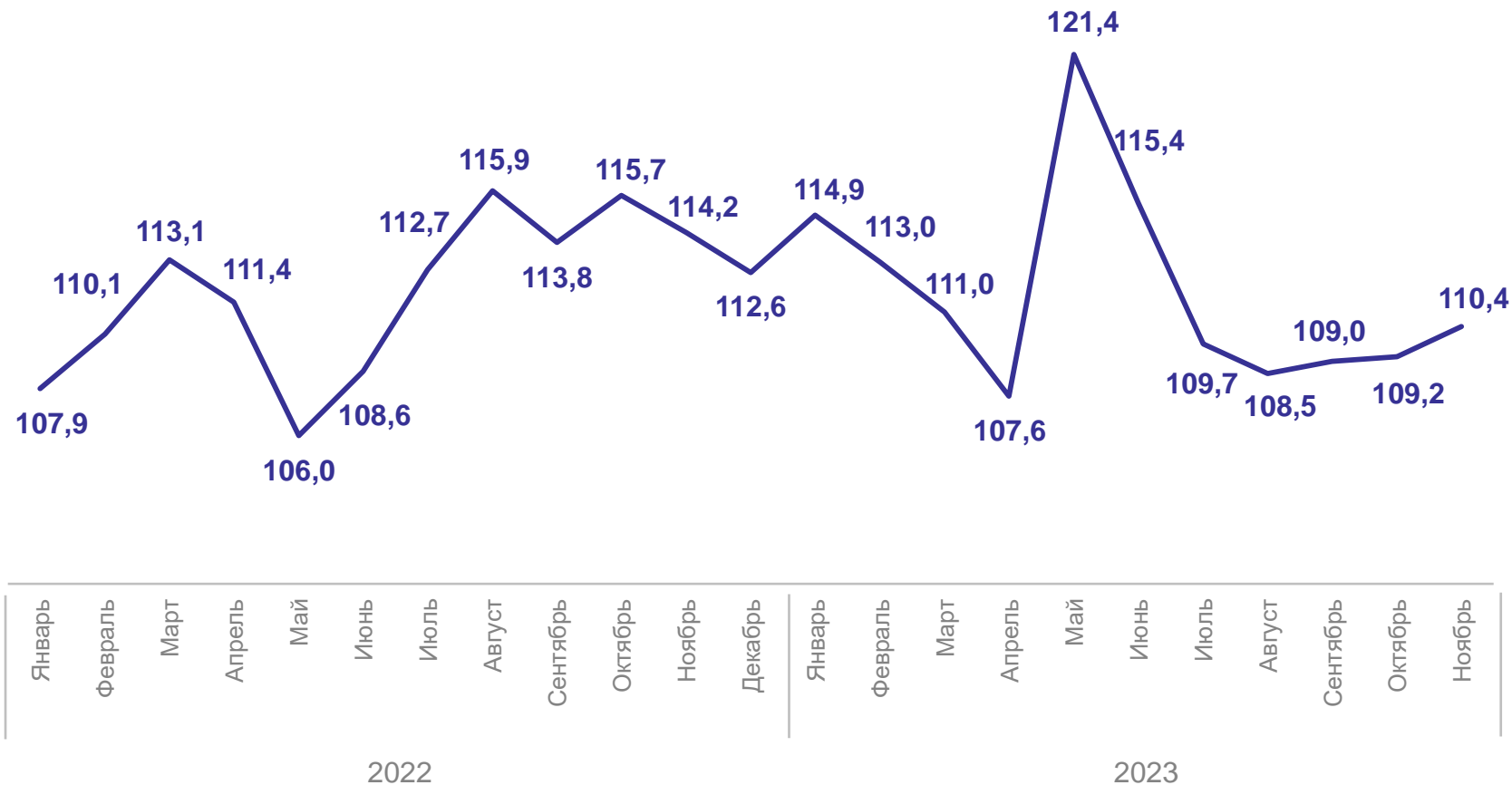
в % к соответствующему месяцу предыдущего года, по сопоставимому кругу организаций

январь – ноябрь 2023 г.
к январю – ноябрю 2022 г.

111,9

январь – ноябрь 2022 г.
к январю – ноябрю 2021 г.

111,8



ДИНАМИКА РЕАЛЬНОЙ НАЧИСЛЕННОЙ ЗАРАБОТНОЙ ПЛАТЫ РАБОТНИКОВ ОРГАНИЗАЦИЙ

КОМИСТАТ

в % к соответствующему месяцу предыдущего года, по сопоставимому кругу организаций

январь – ноябрь 2023 г.
к январю – ноябрю 2022 г.

105,9

январь – ноябрь 2022 г.
к январю – ноябрю 2021 г.

98,6



ДИНАМИКА НОМИНАЛЬНОЙ НАЧИСЛЕННОЙ ЗАРАБОТНОЙ ПЛАТЫ РАБОТНИКОВ ОРГАНИЗАЦИЙ

КОМИСТАТ

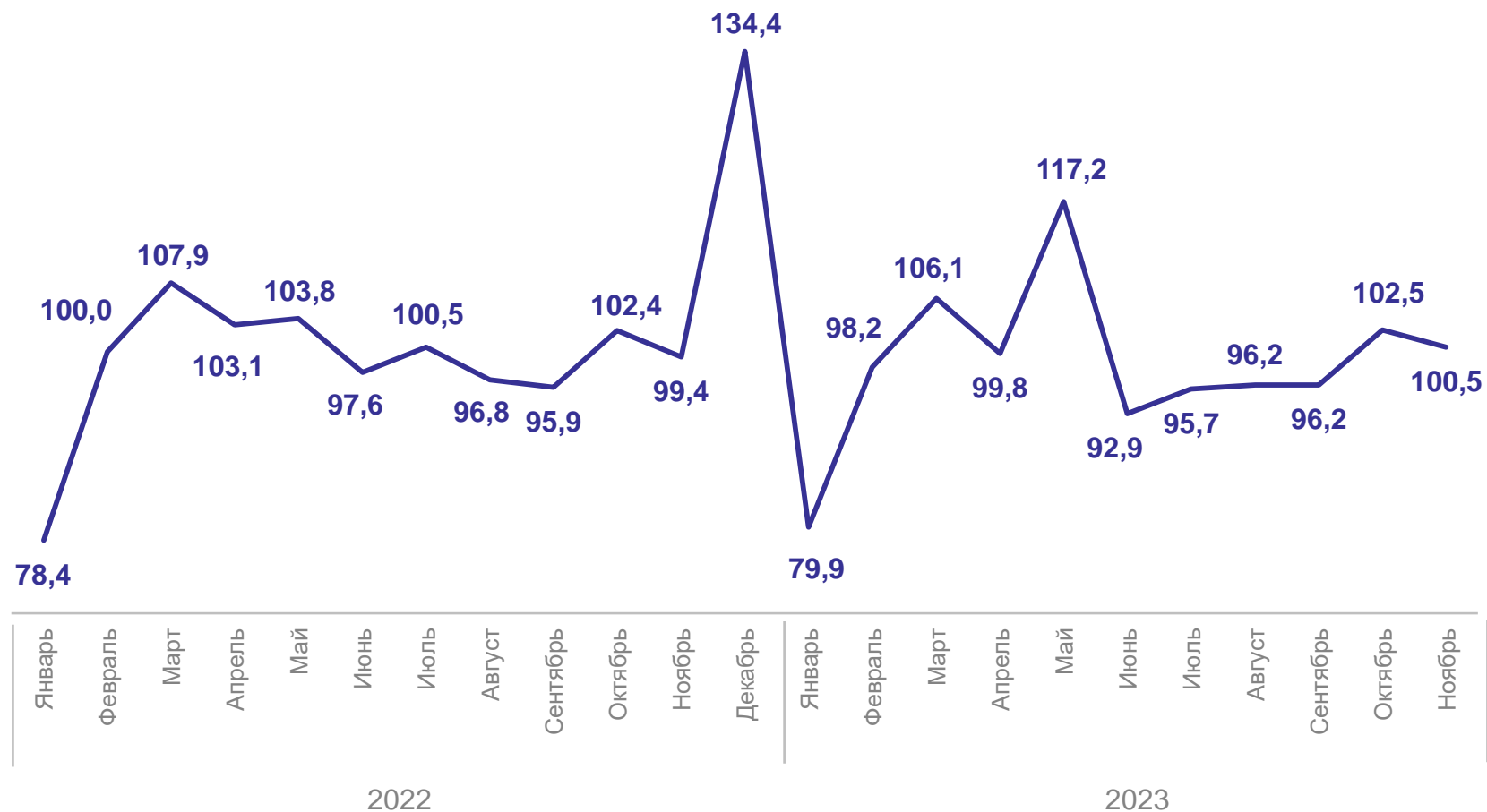
в % к предыдущему месяцу, по сопоставимому кругу организаций

ноябрь 2023 г.
к октябрю 2023 г.

100,5

ноябрь 2022 г.
к октябрю 2022 г.

99,4



ДИНАМИКА РЕАЛЬНОЙ НАЧИСЛЕННОЙ ЗАРАБОТНОЙ ПЛАТЫ РАБОТНИКОВ ОРГАНИЗАЦИЙ

КОМИСТАТ

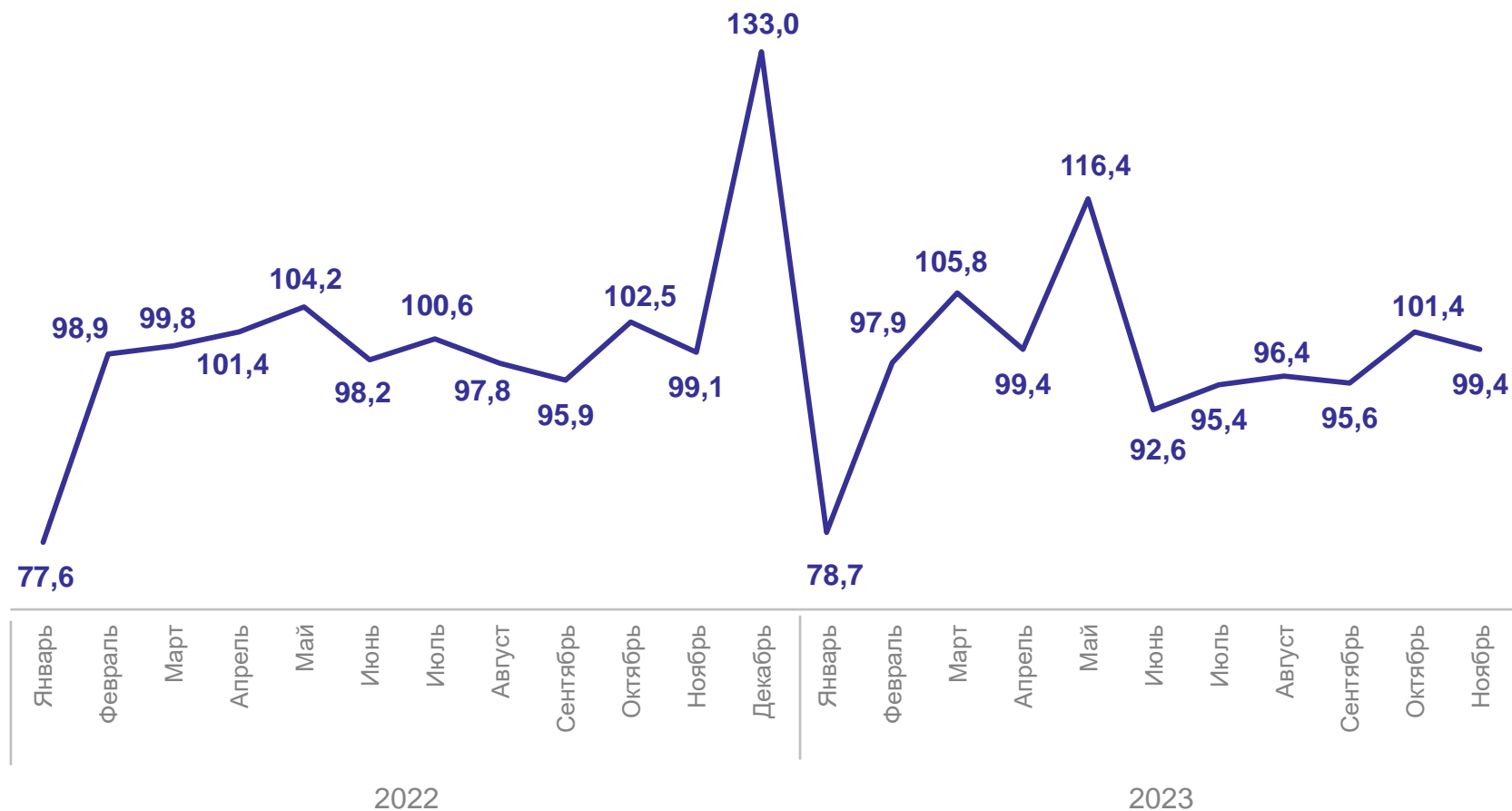
в % к предыдущему месяцу, по сопоставимому кругу организаций

ноябрь 2023 г.
к октябрю 2023 г.

99,4

ноябрь 2022 г.
к октябрю 2022 г.

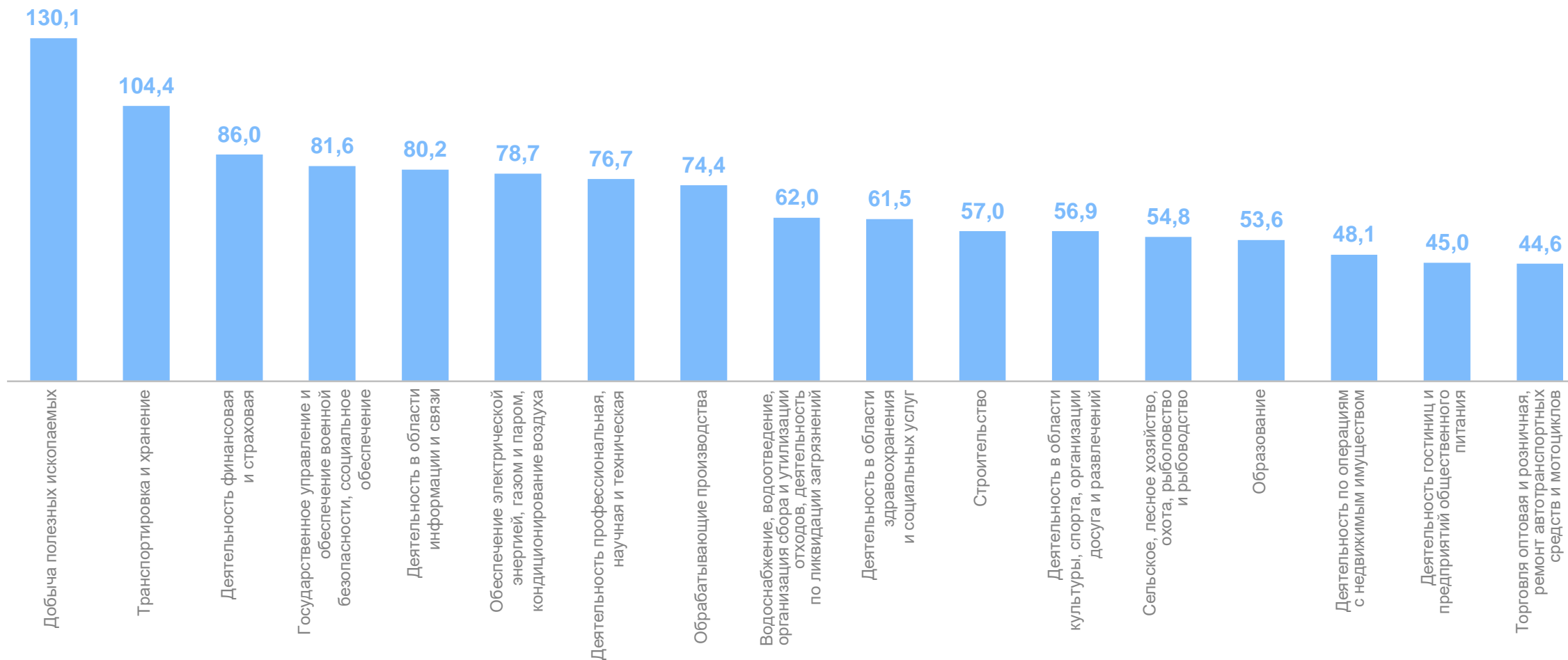
99,1



СРЕДНЕМЕСЯЧНАЯ НАЧИСЛЕННАЯ ЗАРАБОТНАЯ ПЛАТА РАБОТНИКОВ ОРГАНИЗАЦИЙ ПО ВИДАМ ЭКОНОМИЧЕСКОЙ ДЕЯТЕЛЬНОСТИ

КОМИСТАТ

январь – ноябрь 2023 г., тысяч рублей



ДИНАМИКА НОМИНАЛЬНОЙ НАЧИСЛЕННОЙ ЗАРАБОТНОЙ ПЛАТЫ РАБОТНИКОВ ОРГАНИЗАЦИЙ ПО ВИДАМ ЭКОНОМИЧЕСКОЙ ДЕЯТЕЛЬНОСТИ

КОМИСТАТ

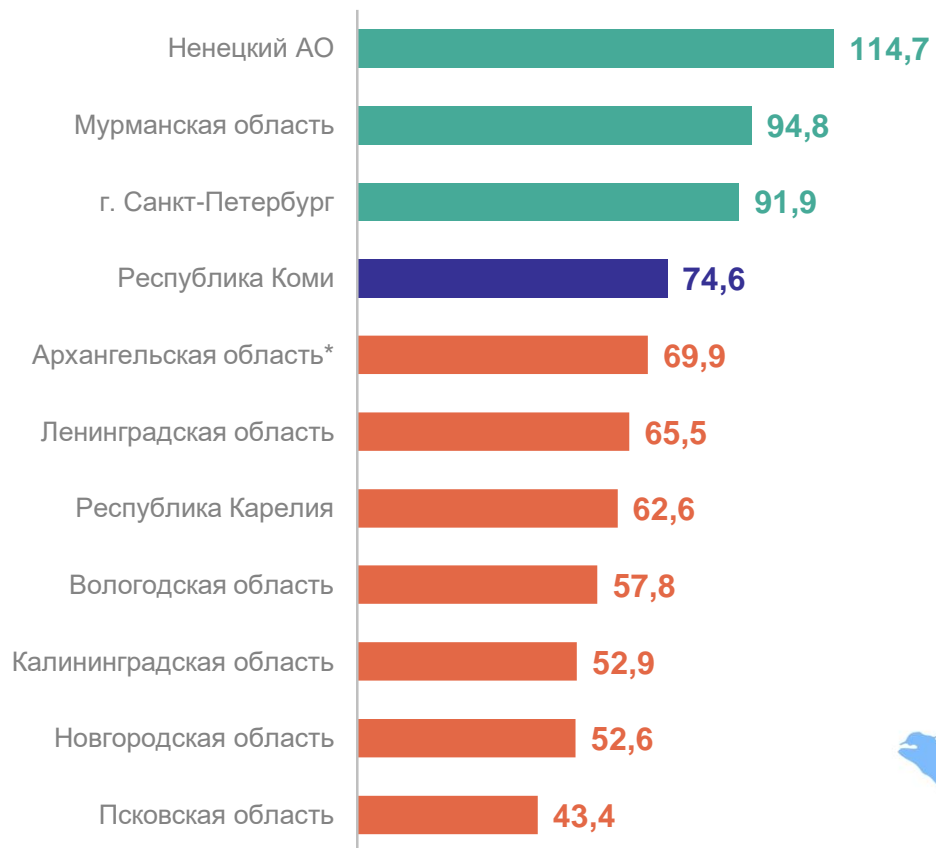
январь – ноябрь 2023 г. в % к январю – ноябрю 2022 г., по сопоставимому кругу организаций



СРЕДНЕМЕСЯЧНАЯ НАЧИСЛЕННАЯ ЗАРАБОТНАЯ ПЛАТА РАБОТНИКОВ ОРГАНИЗАЦИЙ ПО РЕГИОНАМ СЕВЕРО-ЗАПАДНОГО ФЕДЕРАЛЬНОГО ОКРУГА

КОМИСТАТ

январь – ноябрь 2023 г., тысяч рублей

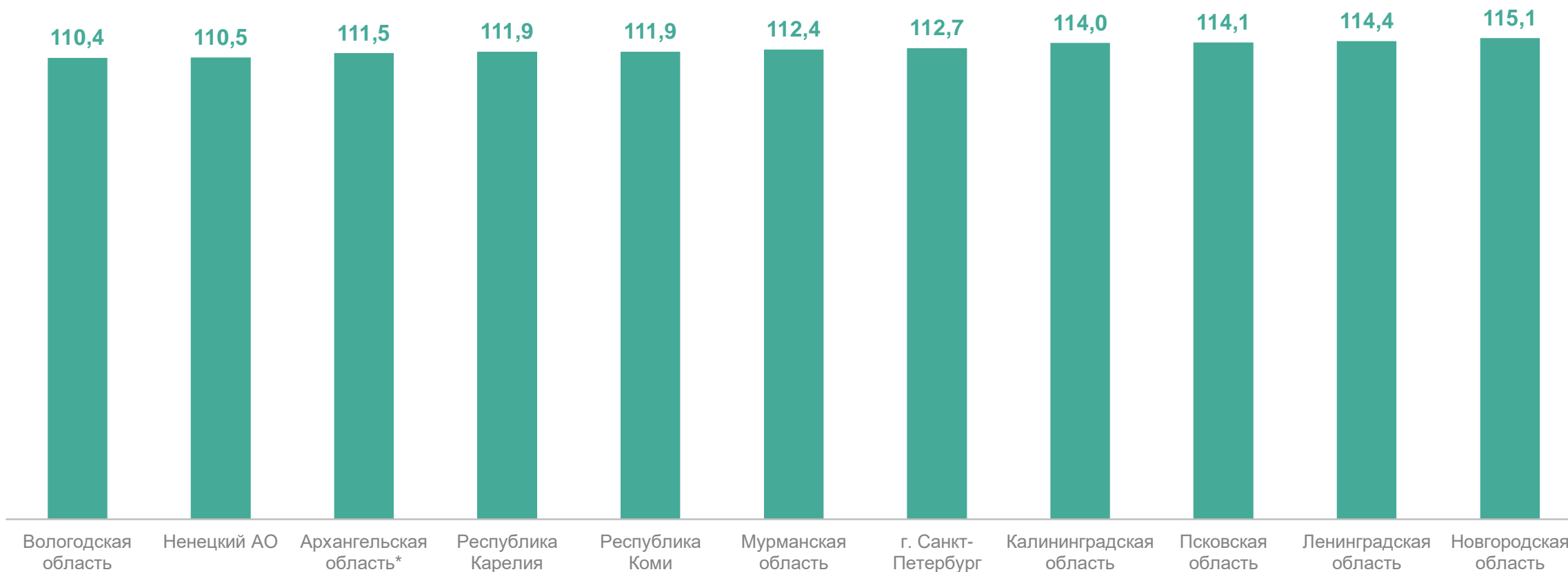


* Без Ненецкого автономного округа.

ДИНАМИКА НОМИНАЛЬНОЙ НАЧИСЛЕННОЙ ЗАРАБОТНОЙ ПЛАТЫ РАБОТНИКОВ ОРГАНИЗАЦИЙ ПО РЕГИОНАМ СЕВЕРО-ЗАПАДНОГО ФЕДЕРАЛЬНОГО ОКРУГА

КОМИСТАТ

январь – ноябрь 2023 г. в % январю – ноябрю 2022 г., по сопоставимому кругу организаций

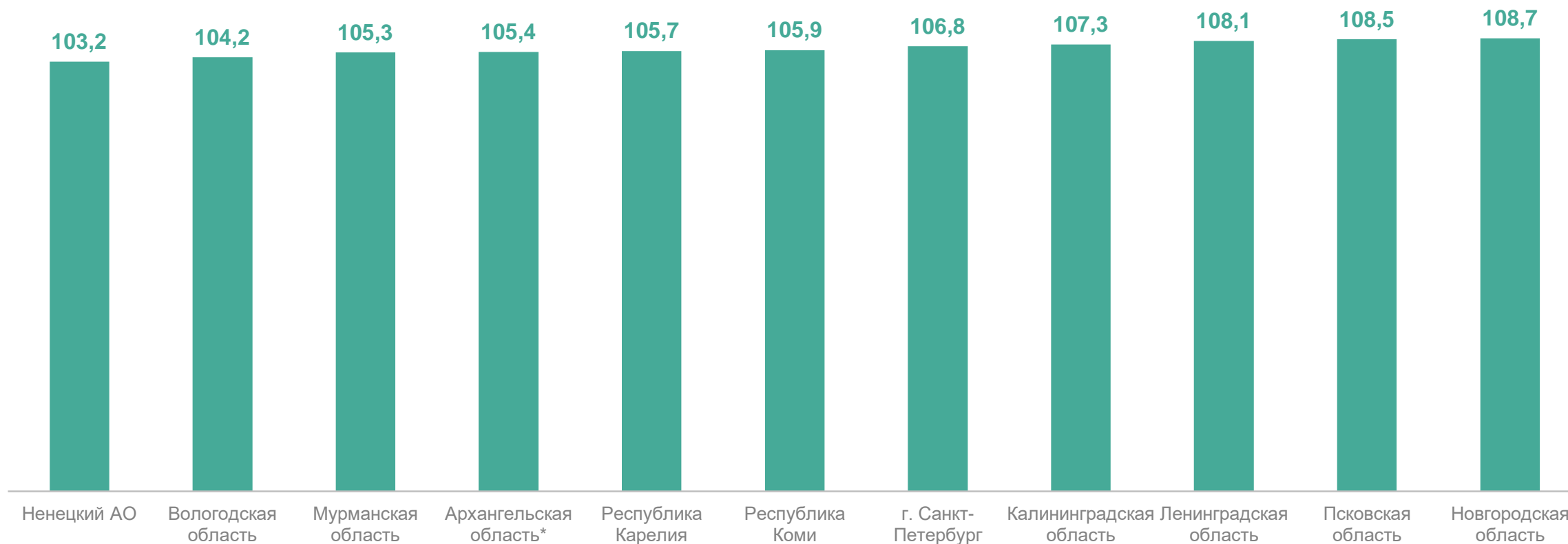


* Без Ненецкого автономного округа.

ДИНАМИКА РЕАЛЬНОЙ НАЧИСЛЕННОЙ ЗАРАБОТНОЙ ПЛАТЫ РАБОТНИКОВ ОРГАНИЗАЦИЙ ПО РЕГИОНАМ СЕВЕРО-ЗАПАДНОГО ФЕДЕРАЛЬНОГО ОКРУГА

КОМИСТАТ

январь – ноябрь 2023 г. в % январю – ноябрю 2022 г., по сопоставимому кругу организаций

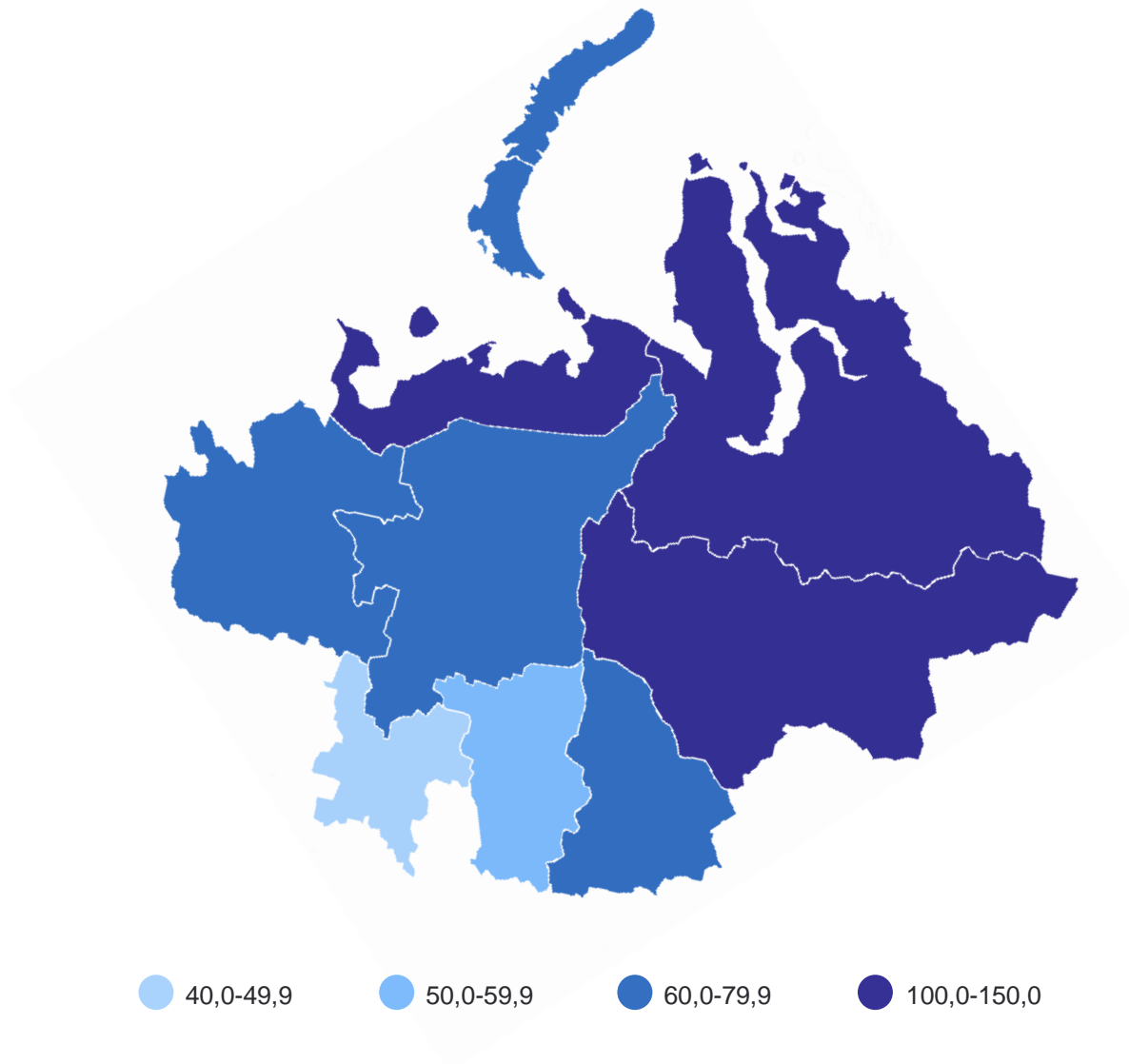


* Без Ненецкого автономного округа.

СРЕДНЕМЕСЯЧНАЯ НАЧИСЛЕННАЯ ЗАРАБОТНАЯ ПЛАТА РАБОТНИКОВ ОРГАНИЗАЦИЙ ПО РЕГИОНАМ-СОСЕДЯМ РЕСПУБЛИКИ КОМИ

КОМИСТАТ

январь – ноябрь 2023 г., тысяч рублей

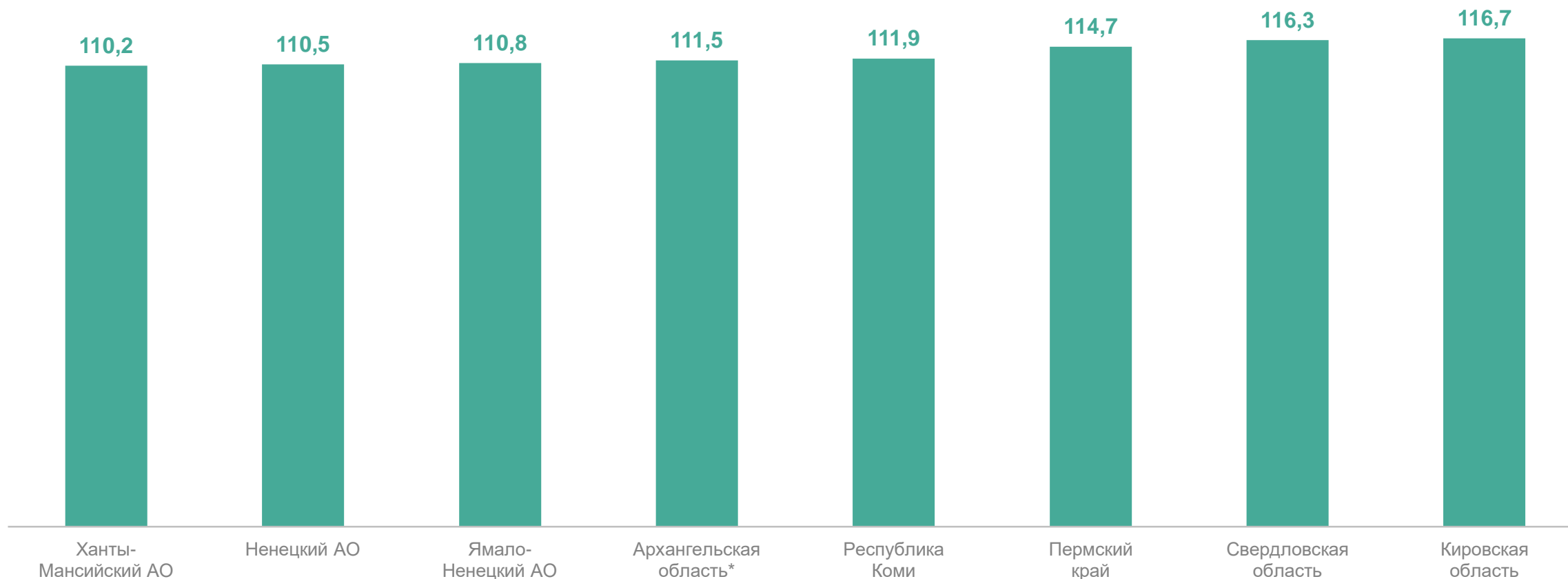


* Без Ненецкого автономного округа.

ДИНАМИКА НОМИНАЛЬНОЙ НАЧИСЛЕННОЙ ЗАРАБОТНОЙ ПЛАТЫ РАБОТНИКОВ ОРГАНИЗАЦИЙ ПО РЕГИОНАМ-СОСЕДЯМ РЕСПУБЛИКИ КОМИ

КОМИСТАТ

январь – ноябрь 2023 г. в % январю – ноябрю 2022 г., по сопоставимому кругу организаций

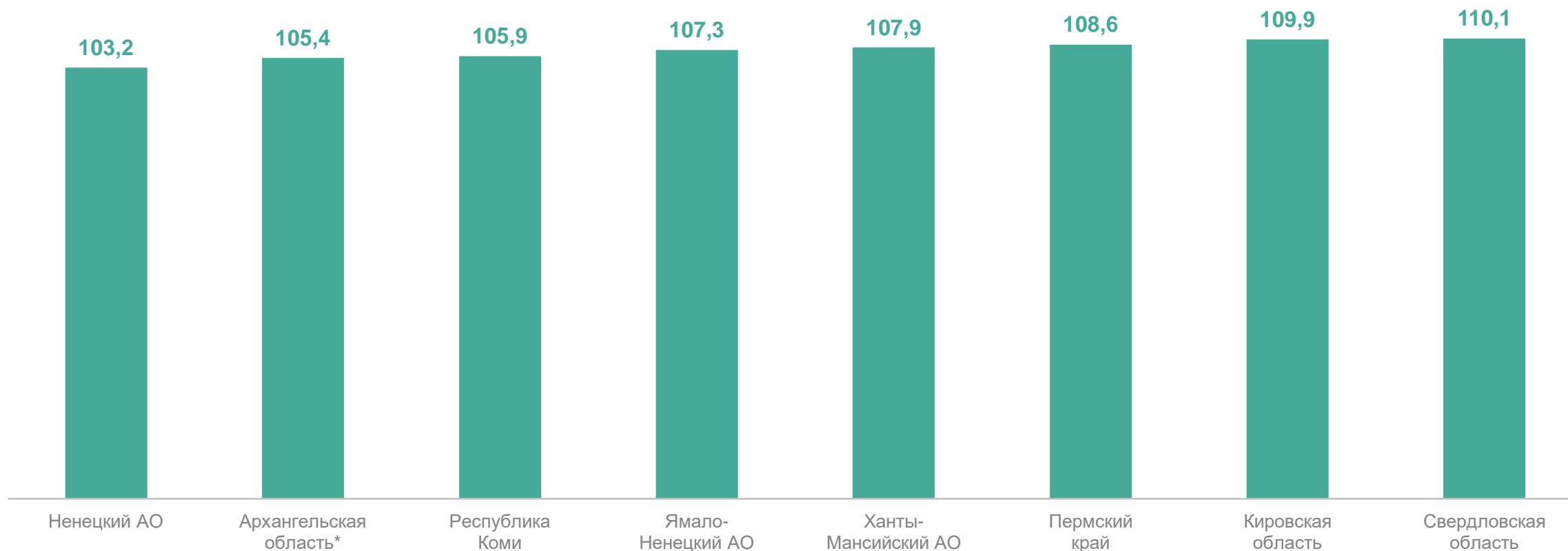


* Без Ненецкого автономного округа.

ДИНАМИКА РЕАЛЬНОЙ НАЧИСЛЕННОЙ ЗАРАБОТНОЙ ПЛАТЫ РАБОТНИКОВ ОРГАНИЗАЦИЙ ПО РЕГИОНАМ-СОСЕДЯМ РЕСПУБЛИКИ КОМИ

КОМИСТАТ

январь – ноябрь 2023 г. в % январю – ноябрю 2022 г., по сопоставимому кругу организаций



* Без Ненецкого автономного округа.